



14 Février 2019

Dossier de presse

Formation professionnelle

Plan Compétence

**Crise entre le Gouvernement et Laurent
Wauquiez sur le dos des chômeurs**



La Région 
Auvergne-Rhône-Alpes

CONTACT PRESSE : SLIM MAZNI
slim.mazni@auvergnerhonealpes.fr
04.26.73.44.03 ou 06.07.30.19.28

LES CAUSES

Les économies budgétaires sur le dos des chômeurs

Les choix politiques de Laurent Wauquiez depuis le début du mandat condamnent les chômeurs de notre région et les personnes les plus fragiles. Arrêtons la fable sur les "économies en vue de mettre fin au gaspillage administratif" ! Les économies de Laurent Wauquiez sont faites sur les chômeurs -150 millions d'euros. C'est la moitié des économies promises par le Président de Région. Ces choix ont une conséquence aujourd'hui : notre Région est la seule à ne pas signer aujourd'hui le Plan d'Investissement Compétence (PIC) proposé par le Gouvernement et doté de 15 milliards d'euros.

En chiffres

En 2019, le budget de la formation professionnelle et de l'apprentissage s'élève à **521.688.000€** dont **202.135.000€** pour la sous fonction Formation professionnelle, **189.500.000€** pour l'apprentissage et **129.861.000€** pour la formation sanitaire et sociale.

A titre de comparaison, le budget "formation professionnelle et apprentissage" s'élevait à **546.160.000€** au budget primitif 2018 dont **227.308.000€** pour la formation professionnelle, 189 500 000€ pour l'apprentissage et **129.160.000€** pour la formation sanitaire et sociale.

En clair, la baisse du budget de la formation ne concerne qu'exclusivement la formation professionnelle et elle seule avec une baisse de **- 25 millions d'euros en 2019** à hauteur de - 11% par rapport à 2018.

Il ne s'agit que de prévisionnel. Comme nous le montre le compte administratif 2017, il y a un écart considérable entre le prévisionnel et les dépenses réellement exécutées. Ainsi au budget primitif 2017, le budget de la formation était de **564.400.000€**. Au Compte Administratif, les dépenses réellement exécutées ne sont plus que de **470.264.645 €**, soit près de 94 Millions d'euros qui sont en réalité restés dans les caisses de la Région. Là encore, c'est la formation professionnelle qui subit le plus la non exécution budgétaire. Ainsi au BP 2017, la formation professionnelle avait un budget de **247.308.000€**. Au CA 2017, les dépenses réelles s'élèvent à **171.166.057€**, soit plus de 70 millions de crédits non employés.

En résumé

- Entre 2015 et 2016, la baisse du budget de la formation professionnelle s'élève à **-44 millions**
- Entre 2016 et 2017, la baisse est de **- 61 millions**
- En 2018, avec les seuls éléments de budgets primitifs, le compte administratif ne sera connu qu'en juin, la baisse était de **20 millions environ**
- En 2019, la baisse est, comme indiqué ci-avant, de **25 millions d'euros**.
- En cumulé, la baisse du budget de la formation professionnelle est de **150 millions d'euros**. Et nous avons l'exécution réelle des budgets uniquement pour 2016 et 2017. Malheureusement, les budgets ne sont jamais exécutés en totalité. Il faut donc craindre une baisse plus importante lorsque les comptes administratifs seront délibérés. Le prochain sera en juin pour les comptes de 2018.

LES CONSÉQUENCES

Ce que les chômeurs d'Auvergne-Rhône-Alpes vont perdre

La Région Nouvelle Aquitaine a signé avec l'Etat le PIC. Pour cette région, ce plan s'élève a plus de 500 millions d'euros sur la période.

En clair, notre région, qui est de taille équivalente, va perdre au minimum un demi-milliard d'euros qui auraient pu bénéficier aux salariés, aux chômeurs de longue durée, aux créateurs d'entreprises, en bref, à tout l'écosystème économique de la région.

Tableau : PIC signé avec la Région nouvelle Aquitaine :

	2019	2020	2021	2022	Total
Axe 1	65,15M€	72,5M€	72,5M€	66,8M€	276,95M€
Axe 2	18,6M€	51,8M€	62,5M€	57,6M€	190,5M€
Axe transverse	8,75M€	8,75M€	8,75M€	8,75M€	35M€
Total	92,5 M€	133,05M€	143,75M€	133,15M€	502,45M€

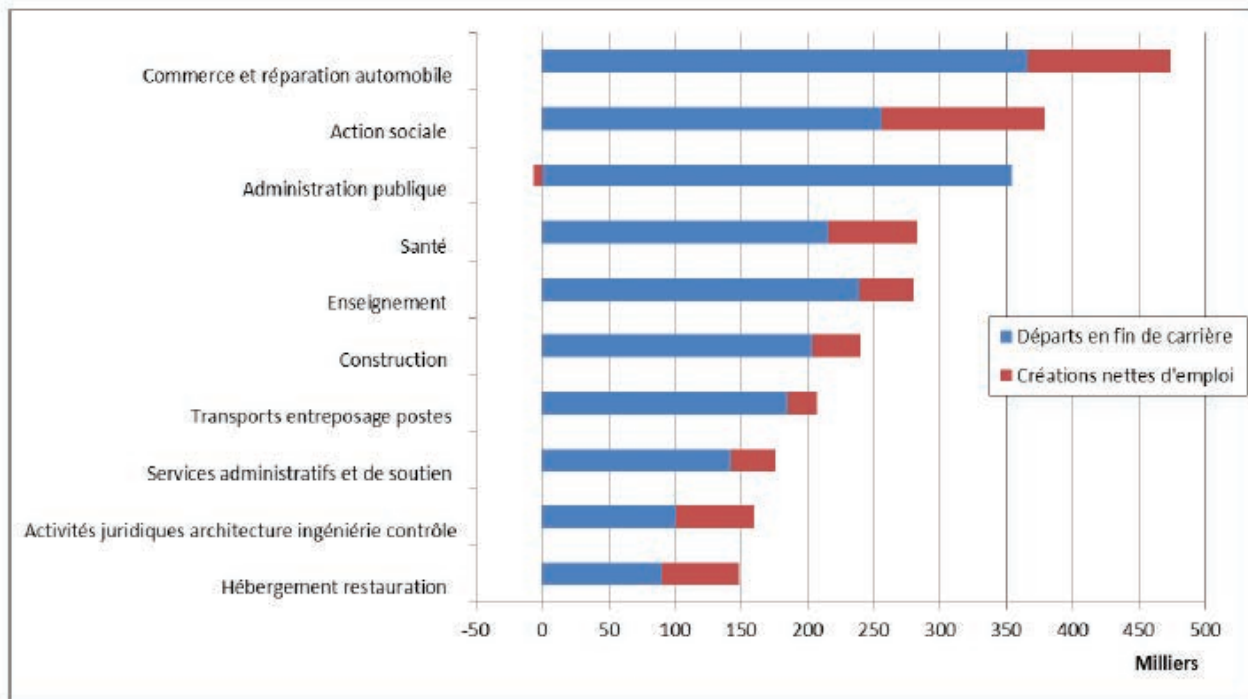


Pactes régionaux d'investissement dans les compétences

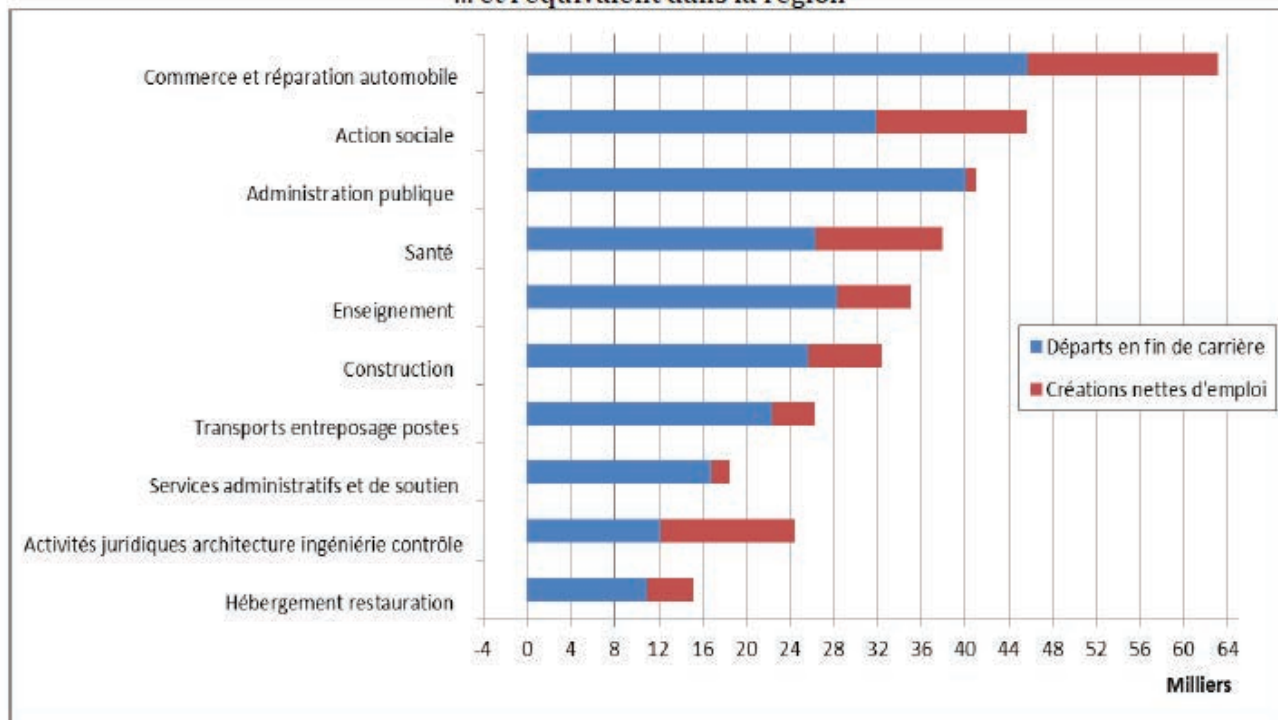


LES POSTES A POURVOIR PAR SECTEUR D'ACTIVITE EN AUVERGNE-RHONE-ALPES
Source : Ministère du travail

Graphique 11.3 – Les 10 secteurs d’activité présentant le plus de postes à pourvoir entre 2018 et 2022
En France métropolitaine...



... et l'équivalent dans la région



Champ : France métropolitaine.

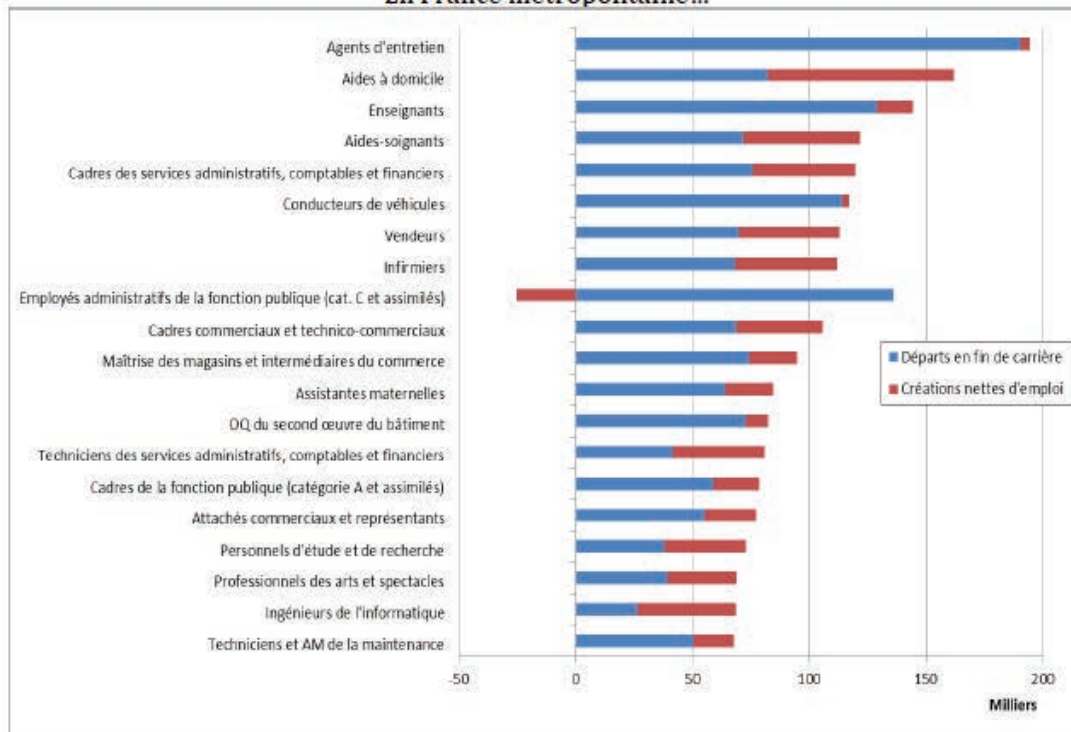
Source : calculs Dares à partir des recensements de 2009 à 2014 et des *Métiers en 2022*.



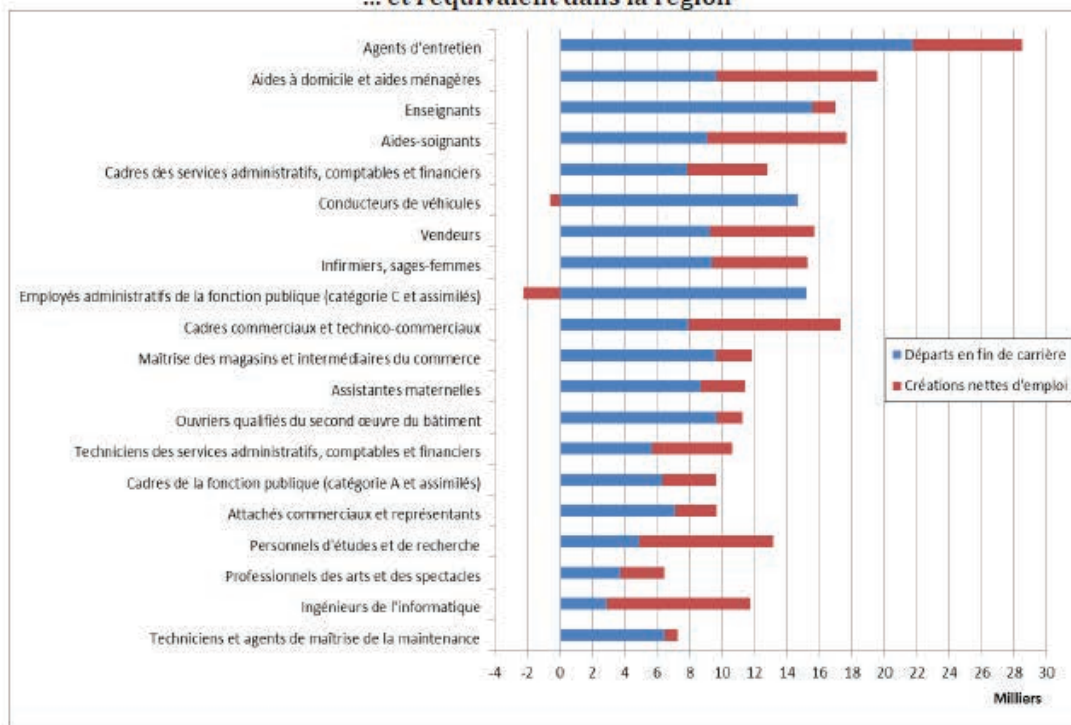
LES 20 METIERS PRESENTANT LE PLUS DE POSTES A POURVOIR ENTRE 2018 ET 2022

Source : Ministère du travail

**Graphique 11.1 - Les 20 métiers présentant le plus de postes à pourvoir entre 2018 et 2022
En France métropolitaine...**



... et l'équivalent dans la région



Champ : France métropolitaine.

Source : calculs Dares à partir des recensements de 2009 à 2014 et des Métiers en 2022.



Groupe Socialiste & Démocrate

Région Auvergne-Rhône-Alpes

Contact Presse: Slim MAZNI

slim.mazni@auvergnerhonealpes.fr

04.26.73.44.03 ou 06.07.30.19.28

Suivez-nous

 @socdem_aura

 @sdea.auvergnerhonealpes

 www.socialistesetdemocrates-auvergnerhonealpes.fr